



---

## GUIDE UTILISATEUR



**Plateforme de demande d'équivalence et d'admission à l'Université Cheikh Anta Diop de Dakar (UCAD)**

## SOMMAIRE

I.	Présentation de la plateforme .....	3
II.	Activation Compte, Connexion et Réinitialisation de Mot de Passe sur la plateforme ....	4
A.	Activation Compte .....	4
B.	Connexion.....	4
C.	Réinitialisation Mot de Passe .....	5
III.	Présentation du menu de l'utilisateur .....	6
IV.	Consultation des demandes.....	6
A.	Filtre des demandes à consulter.....	6
B.	Affichage de la liste des demandes .....	7
C.	Téléchargement de la liste des demandes sous format Excel.....	7
D.	Téléchargement du dossier d'une demande sous format ZIP.....	7
E.	Consultation de la demande d'un candidat .....	8
V.	Traitement des demandes .....	9
A.	Traitement des demandes d'équivalence.....	9
B.	Traitement des demandes d'admission .....	10
VI.	Autorisation pour inscription .....	11

## Table des figures

Figure 1:	Page d'accueil de la plateforme de demande d'équivalence .....	3
Figure 2 :	Page d'authentification .....	4
Figure 5:	Page de réinitialisation du mot de passe.....	5
Figure 8 :	Filtrage des demandes .....	6
Figure 8:	Détails d'une demande .....	8
Figure 11:	Traitement CONFORME / NON CONFORME d'une demande d'EQUIVALENCE .....	9
Figure 12:	Traitement FAVORABLE / NON FAVORABLE d'une demande d'EQUIVALENCE .....	9
Figure 13 :	Traitement ADMIS / NON ADMIS d'une demande d'EQUIVALENCE .....	10
Figure 12:	Traitement d'une demande d'ADMISSION.....	10
Figure 12:	Autorisation Demande.....	11

## I. Présentation de la plateforme

Pour améliorer la gestion des demandes d'équivalence et d'admission aux formations proposées par l'Université Cheikh Anta Diop (UCAD) de Dakar, une plateforme a été mise en place. Pour y accéder l'utilisateur doit saisir sur la barre d'adresse de son navigateur :

<https://admission.ucad.sn>

Cette plateforme permet aux candidats de soumettre des demandes d'admission ou d'équivalence en créant au préalable un dossier composé de leurs diplômes et de leurs pièces. Si le diplôme présenté est obtenu à l'UCAD, le candidat fait une demande d'admission. Sinon il doit faire une demande d'équivalence.

Le candidat peut être un étudiant de l'UCAD, un étudiant Hors UCAD ou un nouveau bachelier.

Selon le type de demande (équivalence ou admission), la demande passe par plusieurs traitements (DAP, facultés, écoles) pour être validée ou rejetée.

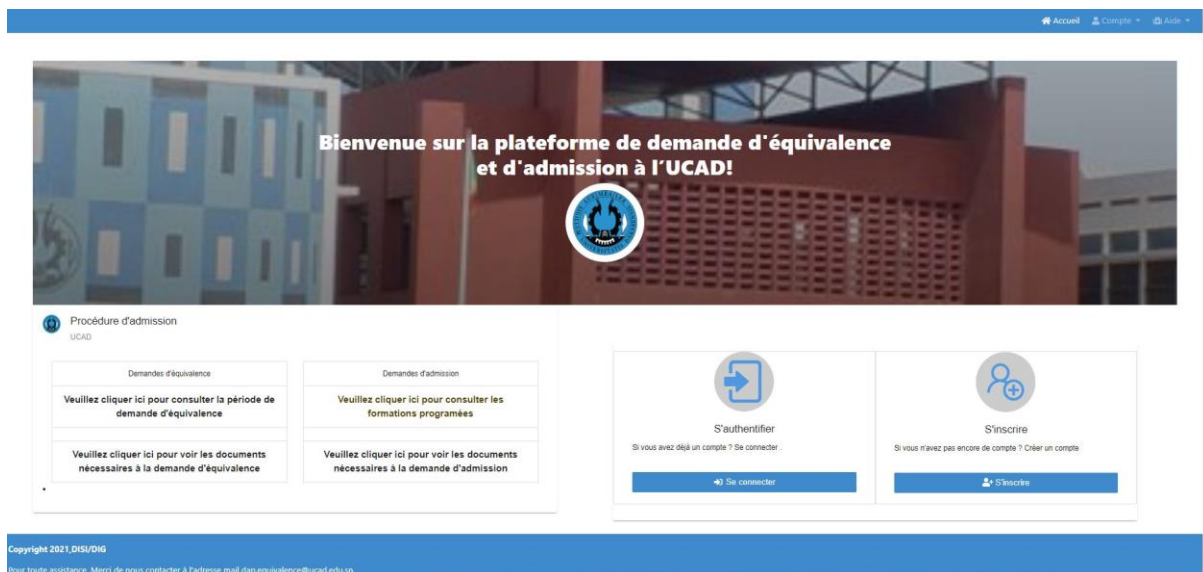


Figure 1: Page d'accueil de la plateforme de demande d'équivalence

## II. Activation Compte, Connexion et Réinitialisation de Mot de Passe sur la plateforme

### A. Activation Compte

La gestion des comptes est effectuée par les agents de la DAP. Suivant l'organigramme de l'université, les assesseurs, les chefs de département, les responsables de formation et les agents de Scolarité disposent d'un compte au niveau de la plateforme pour avoir accès aux demandes les concernant. Ils se connectent avec leur email institutionnel comme login.

***Si vous n'arrivez pas à vous connecter, ni à réinitialiser votre mot de passe veuillez contacter les agents de la DAP.***

### B. Connexion

L'utilisateur qui a déjà un compte peut se connecter en cliquant sur le bouton « **Se Connecter** ». Ainsi cette fenêtre s'affiche.

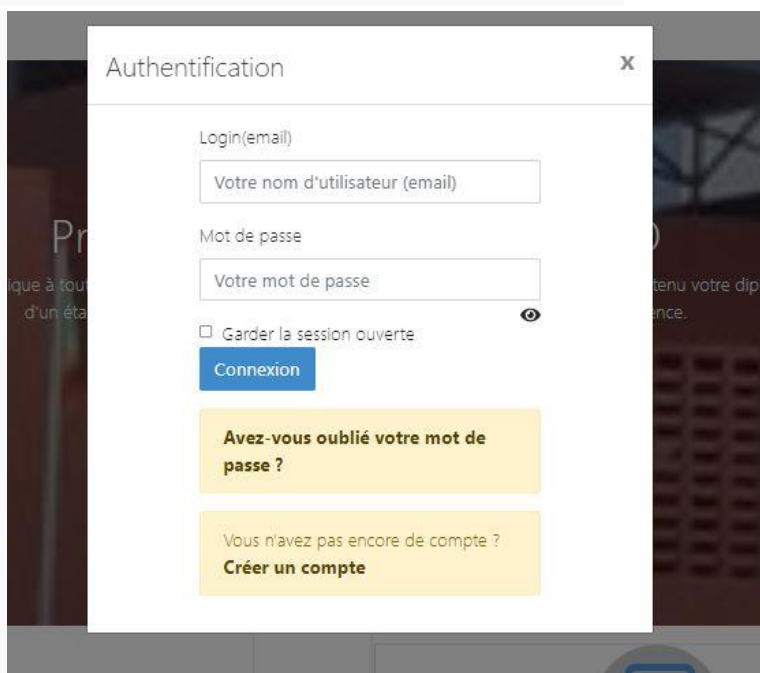


Figure 2 : Page d'authentification

Pour s'authentifier, l'utilisateur renseigne son nom d'utilisateur (qui correspond à l'email institutionnel) et son mot de passe.

Si l'utilisateur a oublié son mot de passe, il clique sur le bouton « **Avez-vous oublié votre mot de passe ?** » pour le réinitialiser.

## C. Réinitialisation Mot de Passe

L'utilisateur peut réinitialiser son mot de passe en passant par l'interface de connexion comme expliqué dans le précédent paragraphe ou en passant par le menu **Compte** qui se trouve en haut à droite sur l'entête comme il est illustré sur l'image ci-dessous.



Figure 3: Réinitialisation mot de passe

Ainsi, le système lui affiche le formulaire suivant :

### Réinitialiser son mot de passe

Veuillez renseigner l'adresse email utilisée pour vous enregistrer

Email

Votre email est requis.

Réinitialiser le mot de passe

Figure 4: Page de réinitialisation du mot de passe

Il doit renseigner l'email institutionnel et un lien lui sera envoyé par mail afin de lui permettre de réinitialiser son mot de passe.

### III. Présentation du menu de l'utilisateur



Figure 5: Menu Personnel de l'utilisateur

Ce menu comprend la rubrique **DEMANDES EQUIVALENCE / ADMISSION** qui permet d'avoir accès aux demandes d'équivalence et d'admission.

- Les **demandes d'admission** sont formulées par les actuels étudiants de l'UCAD, les anciens étudiants de l'UCAD et les nouveaux bacheliers sénégalais.
- Les **demandes d'équivalence** sont formulées par les étudiants titulaires de diplômes obtenus en dehors de l'UCAD et les nouveaux bacheliers étrangers.

### IV. Consultation des demandes

#### A. Filtre des demandes à consulter

Pour consulter les demandes, l'utilisateur peut filtrer selon des critères comme l'année, l'établissement, le département ou la formation.

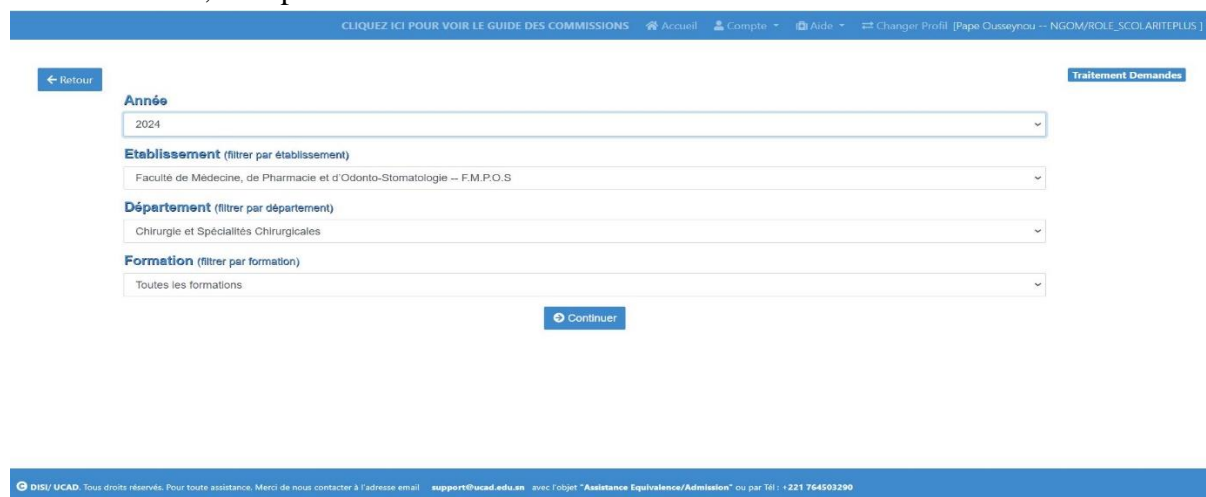


Figure 6 : Filtrage des demandes

## B. Affichage de la liste des demandes

L'ensemble des demandes d'admission et d'équivalence qui correspondent au filtre précédent s'affichent.

Ici aussi l'utilisateur peut faire un filtre plus précis en se basant sur les critères **TYPE DEMANDE** et **ETAT DEMANDE**.

Il peut aussi consulter, télécharger ou éventuellement traiter chacune des demandes de la liste.

← Retour DEMANDE D'ADMISSION > 2023 > F.M.P.O.S > Chirurgie et Spécialités Chirurgicales > Diplôme d'études spécialisées en sciences de la santé mention sciences chirurgicales, spécialité anesthésie-réanimation >

TYPE DEMANDE Toutes les demandes (Admission Et Equivalence) ETAT DEMANDE Tous les états Rafraîchi Télécharger la liste des contacts

Rechercher Rechercher un étudiant par prénom, nom, email, référence ou numéro étudiant etc.

Référence	Date Demande	Demandeur	Etablissement	Département	Formation	Etat	Type Demande	Actions
ADM2023FM.P.O310000031	1 juil. 2022	Prénom Etudiant Numero 12 Nom Etudiant Numero 12	F.M.P.O.S	Chirurgie et Spécialités Chirurgicales	Diplôme d'études spécialisées en sciences de la santé mention sciences chirurgicales, spécialité anesthésie-réanimation	Validation provisoire / En cours Admission	EQUIVALENCE	Télécharger Traiter
ADM2023FM.P.O900000090	4 juil. 2022	Prénom Etudiant Numero 48 Nom Etudiant Numero 48	F.M.P.O.S	Chirurgie et Spécialités Chirurgicales	Diplôme d'études spécialisées en sciences de la santé mention sciences chirurgicales, spécialité anesthésie-réanimation	Favorable / ADMIS	EQUIVALENCE	Télécharger Traiter
ADM2023FM.P.O17600000176	6 juil. 2022	Prénom Etudiant Numero 174 Nom Etudiant Numero 174	F.M.P.O.S	Chirurgie et Spécialités Chirurgicales	Diplôme d'études spécialisées en sciences de la santé mention sciences chirurgicales, spécialité anesthésie-réanimation	Favorable / ADMIS	EQUIVALENCE	Télécharger Traiter
ADM2023FM.P.O25700000257	7 juil. 2022	Prénom Etudiant Numero 57 Nom Etudiant Numero 57	F.M.P.O.S	Chirurgie et Spécialités Chirurgicales	Diplôme d'études spécialisées en sciences de la santé mention sciences chirurgicales, spécialité anesthésie-réanimation	En cours Equivalence / En cours Admission	EQUIVALENCE	Télécharger Traiter
ADM2023FM.P.O44200000442	13 juil. 2022	Prénom Etudiant Numero 413 Nom Etudiant Numero 413	F.M.P.O.S	Chirurgie et Spécialités Chirurgicales	Diplôme d'études spécialisées en sciences de la santé mention sciences chirurgicales, spécialité anesthésie-réanimation	Favorable / ADMIS	EQUIVALENCE	Télécharger Traiter
ADM2023FM.P.O47100000470	14 juil. 2022	Prénom Etudiant Numero 105 Nom Etudiant Numero 105	F.M.P.O.S	Chirurgie et Spécialités Chirurgicales	Diplôme d'études spécialisées en sciences de la santé mention sciences chirurgicales, spécialité anesthésie-réanimation	Favorable / ADMIS	EQUIVALENCE	Télécharger Traiter
ADM2023FM.P.O50900000509	15 juil. 2022	Prénom Etudiant Numero 381 Nom Etudiant Numero 381	F.M.P.O.S	Chirurgie et Spécialités Chirurgicales	Diplôme d'études spécialisées en sciences de la santé mention sciences chirurgicales, spécialité anesthésie-réanimation	Validation provisoire / En cours Admission	EQUIVALENCE	Télécharger Traiter
ADM2023FM.P.O51400000514	16 juil. 2022	Prénom Etudiant Numero 140 Nom Etudiant Numero 140	F.M.P.O.S	Chirurgie et Spécialités Chirurgicales	Diplôme d'études spécialisées en sciences de la santé mention sciences chirurgicales, spécialité anesthésie-réanimation	Validation provisoire / En cours Admission	EQUIVALENCE	Télécharger Traiter

## C. Téléchargement de la liste des demandes sous format Excel

L'utilisateur peut télécharger la liste de toutes les demandes sous format Excel. Les informations fournies pour chaque demande sont la référence, la date de la demande, les contacts du demandeur, l'établissement, le département, la formation, l'état de la demande. Le bouton qui permet de faire cette action est située en haut et à droite en dessous de l'entête.




## D. Téléchargement du dossier d'une demande sous format ZIP

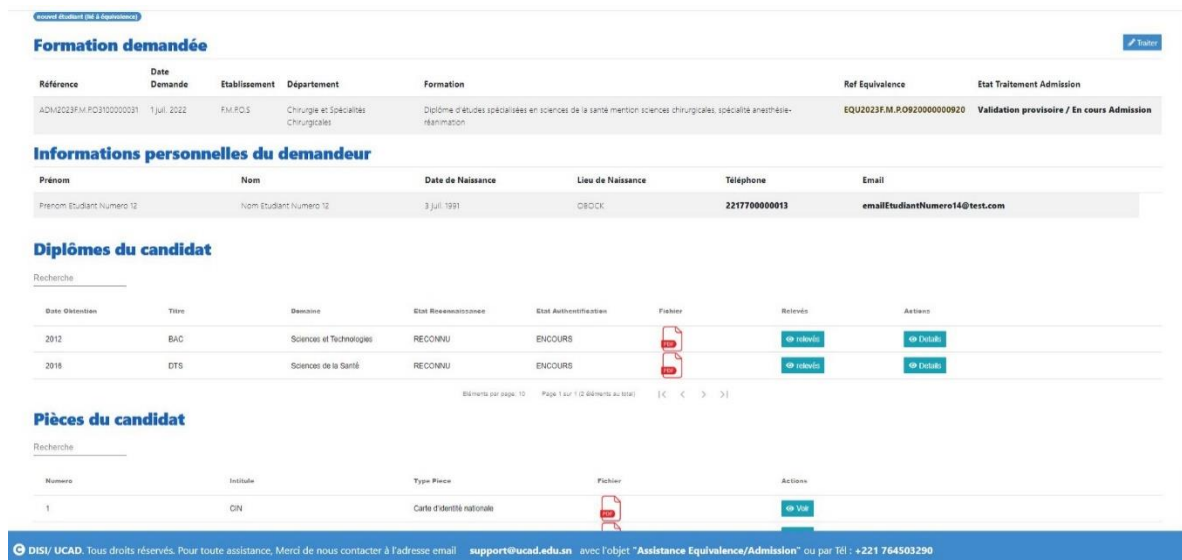
L'utilisateur a la possibilité de télécharger le dossier d'une demande sous format ZIP en cliquant sur le bouton **Télécharger** situé à droite de chaque demande.

ADM2023FM.P.O310000C1	juil. 2022	Prénom Etudiant Numero 12 Nom Etudiant Numero 12	F.M.P.O.S	Chirurgie et Spécialités Chirurgicales	Diplôme d'études spécialisées en sciences de la santé mention sciences chirurgicales, spécialité anesthésie-réanimation	Validation provisoire / En cours Admission	EQUIVALENCE	Télécharger Traiter
-----------------------	------------	--	-----------	--	---	--	-------------	---------------------

Figure 7 : Téléchargement du dossier d'un candidat

## E. Consultation de la demande d'un candidat

L'utilisateur peut consulter une demande en cliquant sur le bouton **ŒIL** [  ] situé à droite de chaque demande. Lorsque l'utilisateur décide de consulter les détails d'une demande, le système affiche la page suivante.





**Formation demandée**

Référence	Date Demande	Etablissement	Département	Formation	Ref Equivalence	Etat Traitement Admission
ADM2023FM.P03100000031	1 juil. 2022	FM.P03	Chirurgie et Spécialités Chirurgicales	Diplôme d'études spécialisées en sciences de la santé mention sciences chirurgicales, spécialité anesthésie-réanimation	EQU2023FM.P092000000920	Validation provisoire / En cours Admission


**Informations personnelles du demandeur**

Prénom	Nom	Date de Naissance	Lieu de Naissance	Téléphone	Email
Prénom Etudiant Numero 12	Nom Etudiant Numero 12	3 juil. 1991	CROCK	221770000013	emailEtudiantNumero14@test.com

**Diplômes du candidat**

Année Obtention	Titre	Domaine	Etat Reconnaissance	Etat Authentification	Fichier	Relevés	Actions
2012	BAC	Sciences et Technologies	RECONNU	ENCOURS		<a href="#">Relevés</a>	<a href="#">Détails</a>
2018	DTS	Sciences de la Santé	RECONNU	ENCOURS		<a href="#">Relevés</a>	<a href="#">Détails</a>

**Pièces du candidat**


Numero	Institute	Type Piece	Fichier	Actions
1	GIN	Carte d'identité nationale		<a href="#">Voir</a>

DISI/ UCAD. Tous droits réservés. Pour toute assistance, Merci de nous contacter à l'adresse email [support@ucad.edu.sn](mailto:support@ucad.edu.sn) avec l'objet "Assistance Equivalence/Admission" ou par Tél : +221 764503290

Figure 8: Détails d'une demande

Sur cette page, les informations suivantes sont affichées :

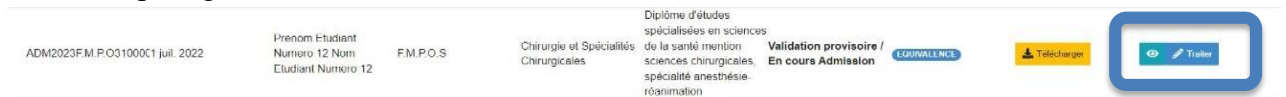
- Les informations concernant la demande (date, état, etc.)
- Les informations concernant le candidat

Pour les diplômes et les pièces, l'utilisateur peut cliquer sur l'icône  pour voir les fichiers PDF joints par le candidat.

Pour les diplômes, l'utilisateur peut consulter les relevés en cliquant sur les boutons situés à côté de chaque élément de la liste.

## V. Traitement des demandes

Pour traiter une demande, il faut cliquer sur le bouton **TRAITER** qui se trouve sur chaque ligne.



### A. Traitement des demandes d'équivalence

Lorsque le candidat fait une demande d'équivalence, celle-ci passe par plusieurs étapes avant d'être validée.

- ❖ Elle est d'abord traitée par les agents de la DAP pour vérifier que le dossier est complet (VALIDATION PROVISoire).
- ❖ Ensuite elle est transmise aux agents des établissements (Assesseurs, Chefs de Département ou Responsables de formation) pour le traitement du contenu pédagogique du dossier (CONFORME ou NON CONFORME), de la favorabilité à l'admission (FAVORABLE OU NON FAVORABLE) et enfin de l'Admissibilité (ADMIS ou NON ADMIS).

Toutes les étapes se font dans la même fenêtre pour faciliter le traitement.

Les images suivantes illustrent le traitement d'une demande d'équivalence.



Figure 9: Traitement CONFORME / NON CONFORME d'une demande d'EQUIVALENCE

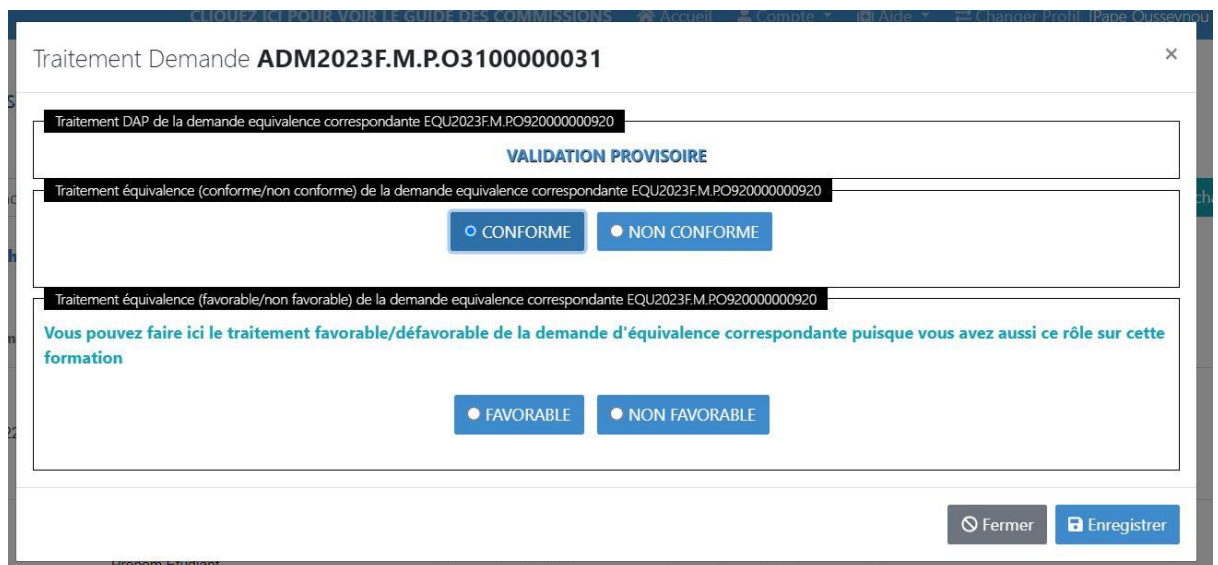


Figure 10: Traitement FAVORABLE / NON FAVORABLE d'une demande d'EQUIVALENCE

Traitement Demande **ADM2023F.M.P.O310000031**

Traitement DAP de la demande equivalence correspondante EQU2023FM.PO92000000920

**VALIDATION PROVISOIRE**

Traitement équivalence (conforme/non conforme) de la demande equivalence correspondante EQU2023FM.PO92000000920

CONFORME  NON CONFORME

Traitement équivalence (favorable/non favorable) de la demande equivalence correspondante EQU2023FM.PO92000000920

**Vous pouvez faire ici le traitement favorable/défavorable de la demande d'équivalence correspondante puisque vous avez aussi ce rôle sur cette formation**

CONFORME ET FAVORABLE

FAVORABLE  NON FAVORABLE

Traitement de la demande d'admission ADM2023F.M.PO310000031

EN COURS  ADMIS  NON ADMIS

Niveau exact correspondant

Niveau ( Veuillez choisir le niveau exact sur lesquels nous allons autoriser l'inscription de l'étudiant ) (\*)

Neuvième année

Nous avons initialisé le niveau par la valeur proposée par l'étudiant. Vous pouvez le rectifier pour mettre le niveau exact où il sera autorisé à s'inscrire.

Figure 11 : Traitement ADMIS / NON ADMIS d'une demande d'EQUIVALENCE

## B. Traitement des demandes d'admission

Lorsque le candidat fait une demande d'admission, celle-ci est transmise directement aux agents des établissements (Assesseurs, Chefs de Département ou Responsables de formation) pour le traitement de l'Admissibilité (ADMIS ou NON ADMIS). L'image suivante illustre le traitement d'une demande d'admission.

Traitement Demande **ADM2023F.M.P.O62100000621**

Traitement de la demande d'admission ADM2023F.M.PO62100000621

EN COURS  ADMIS  NON ADMIS

Niveau exact correspondant

Niveau ( Veuillez choisir le niveau exact sur lesquels nous allons autoriser l'inscription de l'étudiant ) (\*)

Dixième année

Nous avons initialisé le niveau par la valeur proposée par l'étudiant. Vous pouvez le rectifier pour mettre le niveau exact où il sera autorisé à s'inscrire.

Veuillez cliquer sur le bouton <Enregistrer> pour sauvegarder les modifications

Figure 12: Traitement d'une demande d'ADMISSION

## VI. Autorisation pour inscription

L'autorisation des demandes concerne les demandes à l'état **ADMIS** et est effectué par les agents de Scolarités.

Pour accéder à l'interface d'autorisation, l'agent de scolarité clique sur le menu **Autorisation pour inscription**.

BIENVENUE SUR LA PLATEFORME DE DÉPÔT DES DEMANDES D'EQUIVALENCE ET D'ADMISSION A L'UNIVERSITE CHEIKH ANTA DIOP DE DAKAR

DEMANDES EQUIVALENCE / ADMISSION

AUTORISATION POUR INSCRIPTION

ETAT ENVOI AUTORISATION: Tous les états

Rechercher: Rechercher un étudiant par prénom, nom, email, référence ou numéro étudiant etc.

Référence	Date Demande	Demandeur	Contact	Etablissement	Département	Formation	Etat	Etat Authorisation	Type Demande	
ADM2023F.M.P.O.06000001	juil. 2022	Prénom Etudiant Numero 15 Nom Etudiant Numero 15	emailEtudiantNumero17@test.com / 2217700000016	F.M.P.O.S	Medecine et Spécialités médicales	Diplôme d'études spécialisées en sciences de la santé mention sciences médicales, spécialité santé au travail	Favorable / ADMIS	Envoyé	EQUIVALENCE	Télécharger Autoriser
ADM2023F.M.P.O.094000029	sept. 2022	Prénom Etudiant Numero 3696 Nom Etudiant Numero 3696	emailEtudiantNumero3720@test.com / 22177000003720	F.M.P.O.S	Medecine et Spécialités médicales	Diplôme d'études spécialisées en sciences de la santé mention sciences médicales, spécialité psychiatrie	ADMIS	Envoyé	ADMISSION	Télécharger Autoriser
ADM2023F.M.P.O.105450030	oct. 2022	Prénom Etudiant Numero 4802 Nom Etudiant Numero 4802	emailEtudiantNumero4304@test.com / 22177000004305	F.M.P.O.S	Medecine et Spécialités médicales	Diplôme d'études spécialisées en sciences de la santé mention sciences médicales, spécialité psychiatrie	ADMIS	Envoyé	ADMISSION	Télécharger Autoriser
ADM2023F.M.P.O.127720030	nov. 2022	Prénom Etudiant Numero 5616 Nom Etudiant Numero 5616	emailEtudiantNumero5722@test.com / 22177000005722	F.M.P.O.S	Medecine et Spécialités médicales	Diplôme d'études spécialisées en sciences de la santé mention sciences médicales, spécialité psychiatrie	ADMIS	Envoyé	ADMISSION	Télécharger Autoriser

Elements par page: 10 Page 1 sur 1 (4 éléments au total)

DISI/UCAD. Tous droits réservés. Pour toute assistance, Merci de nous contacter à l'adresse email support@ucad.edu.sn avec l'objet "Assistance Equivalence/Admission" ou par Tél: +221 764503290

Figure 13: Autorisation Demande

L'agent peut autoriser un candidat à s'inscrire en cliquant sur le bouton **Autoriser** qui se trouve sur chaque ligne. Il peut aussi autoriser plusieurs candidats à la fois en cochant les cases placées à droite puis en cliquant sur le bouton **Autoriser les demandes sélectionnées** placé en haut de la liste.

**Pour toute assistance technique, merci d'envoyer un mail à support@ucad.edu.sn avec l'objet "Assistance Equivalence/Admission" ou appeler au (+221) 76 450 32 90 / (221) 76 450 32 77**